



Ecobac Accès Toiture

Lanterneau permettant d'accéder à la toiture, pour toiture sèche



Solutions d'éclairage naturel
Solutions de ventilation naturelle
Solutions de désenfumage naturel
Service & maintenance
Automatisation des bâtiments






Ecobac Accès Toiture

Description

Ecobac Accès Toiture permet un apport optimum de lumière naturelle et gratuite ainsi qu'un accès facilité à la toiture. Il peut être équipé d'une main courante, d'une grille ouvrante et d'une barre d'accroche d'échelle. Ce lanterneau est destiné à être installé dans les couvertures sèches, marqué CE selon la norme EN 1873+A1:2016.

Idéal pour faciliter l'accès à la toiture




Descriptif type

L'accès toiture sera assuré par un lanterneau des établissements Kingspan Light + Air de type Ecobac Accès Toiture, marqué CE selon la norme EN 1873+A1:2016. Il est équipé d'un mécanisme déporté, d'une costière biaise en polyester et d'un capot en polycarbonate alvéolaire classement au feu B-s1.d0 (M1).

Avantages

- Solution prête à être installée avec toutes les fonctions nécessaires à l'accès toiture : main courante et grille ouvrante.
- Un accès à la toiture facilité et sécurisé.



Descriptif

Le capot

Capot en polycarbonate alvéolaire (PCA) opalescent, épaisseur 10 mm, 4 parois en version standard.

Il est intégré dans un cadre en aluminium. Classement feu : B-sl.d0 (M1). (Différents types de remplissage en option)

La grille RE ouvrante

La grille ouvrante Retardatrice d'Éfraction est résistante à 1200 Joules.

Embase

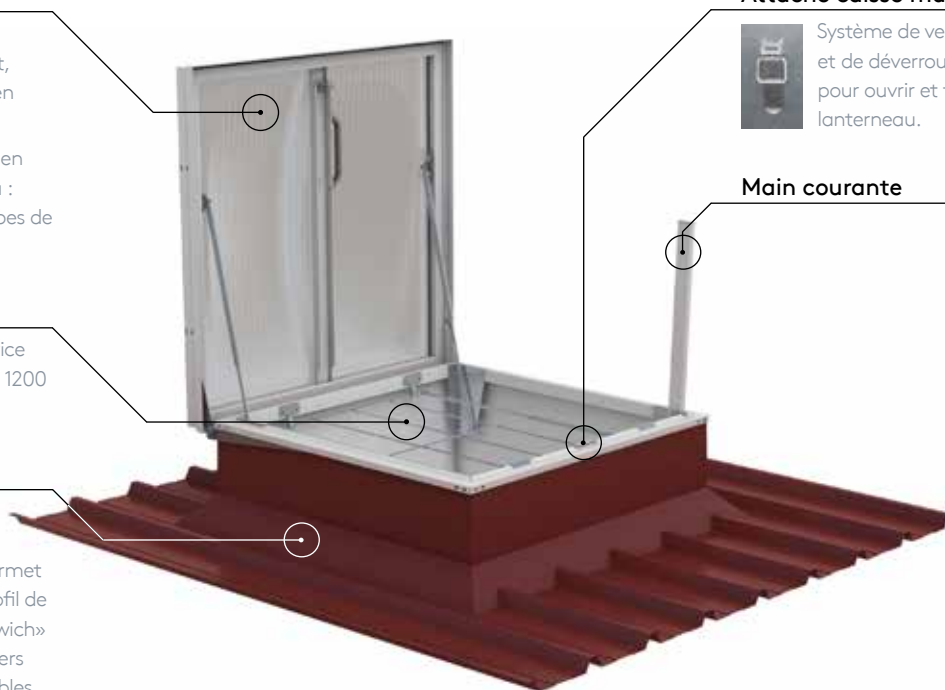
L'embase est réalisée en polyester armé de fibres de verres, elle est teintée et permet le raccordement avec le profil de couverture. Embase «sandwich» disponible pour les bacs aciers isolés. Autres profils disponibles sur demande.

Attaché caisse munition



Système de verrouillage et de déverrouillage pour ouvrir et fermer le lanterneau.

Main courante



Dimensions

1100 x 1100 mm	1500 x 1500 mm
----------------	----------------

S'adapte au panneau KS1000 de Kingspan

Les lanterneaux Ecobac Accès Toiture s'adaptent parfaitement au panneau KS1000 de Kingspan. Exemple d'Ecobac Accès Toiture sur KS1000 RW Quadcore. Épaisseur à définir.

Kingspan Light + Air à votre service

Kingspan Light + Air est la seule société en France, dans son domaine, à disposer de l'ensemble des certifications et qualifications reconnues. Nous sommes spécialisés sur les questions de lumière naturelle, nos commerciaux et notre département Recherche et Développement vous fourniront des études sur-mesure pour votre bâtiment.



Certifications



Scannez le QR Code pour découvrir l'étendue de nos certifications.

Kingspan Light + Air

31 Rue Nicéphore Niépce
69800 Saint-Priest - France
T : +33 (0)4 78 96 69 00
M : accueil.kla@kingspan.com
www.kingspan.fr/kla

Pour l'offre de produits dans d'autres pays, veuillez consulter votre représentant local ou visiter le site www.kingspan.com

Kingspan Light + Air se réserve le droit de modifier les spécifications du produit sans préavis. Les informations et détails techniques contenus dans cette documentation sont donnés de bonne foi et s'appliquent aux utilisations décrites. Les recommandations d'utilisation doivent être vérifiées pour leur adéquation et leur conformité aux exigences réelles, aux spécifications et à toutes les lois et réglementations applicables. Pour d'autres applications ou conditions d'utilisation, veuillez contacter notre équipe technique dont l'avis doit être sollicité pour les utilisations de nos produits non spécifiquement décrites ici.

Pour vous assurer que vous consultez les informations les plus récentes et les plus précises sur les produits, veuillez visiter ce lien : <https://kingspan.com/content/dam/kingspan/kla/products/ecobac-acces-toiture/kingspan-ecobac-acces-toiture-documentation-commerciale-fr-fr.pdf>

Version 1.3 | 02/2026

